

# Потребительский рынок в январе – ноябре 2023 года

## Оборот розничной торговли



**206,7**  
млрд рублей

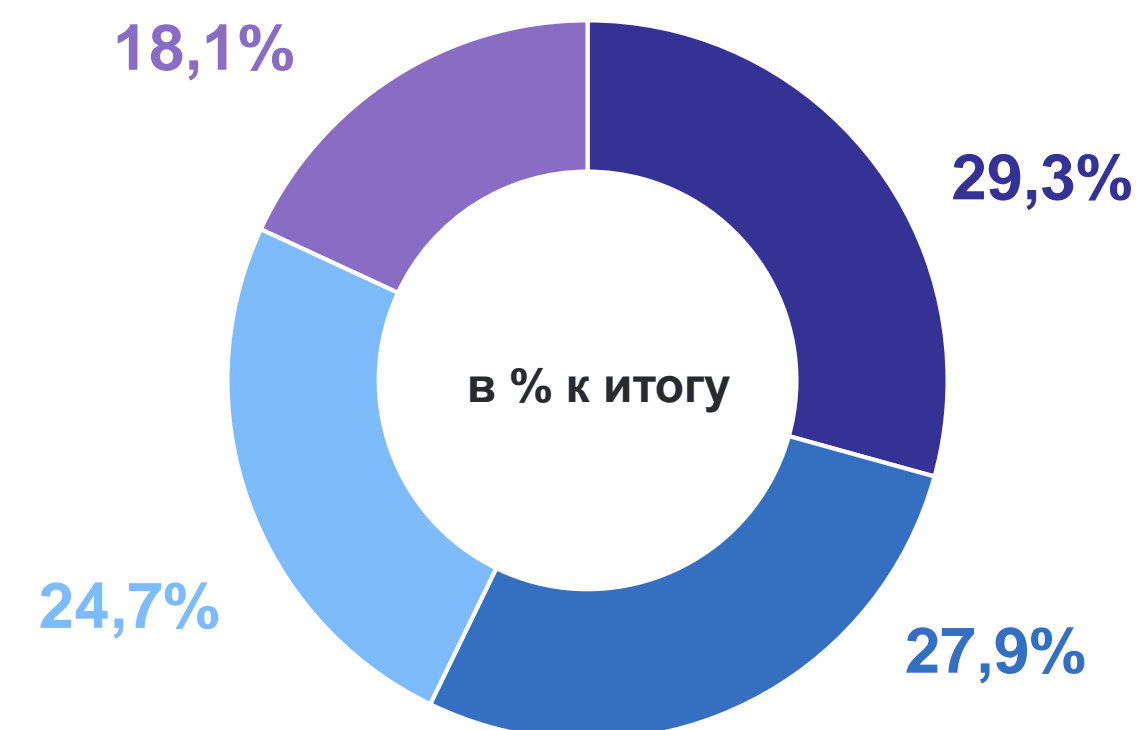
**105,0%↑**  
к январю – ноябрю  
2022 года\*



## Оборот общественного питания

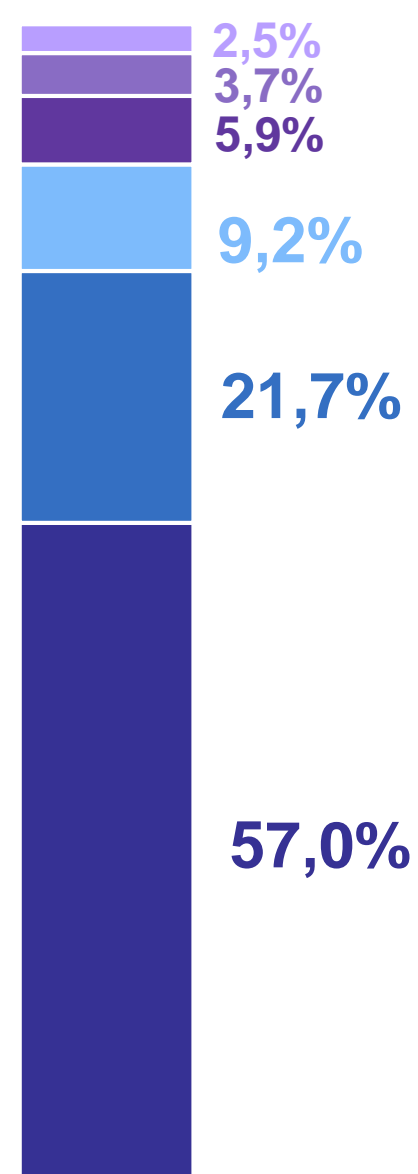
**8,5**  
млрд рублей

**116,0%↑**  
к январю – ноябрю 2022 года\*



- Индивидуальные предприниматели
- Коммерческие предприятия
- Малые предприятия
- Микропредприятия

## Структура формирования оборота розничной торговли



- Коммерческие предприятия, не относящиеся к субъектам малого и среднего предпринимательства
- Индивидуальные предприниматели, осуществляющие деятельность вне рынка
- Малые предприятия
- Микропредприятия
- Продажа товаров на розничных рынках и ярмарках
- Субъекты среднего предпринимательства

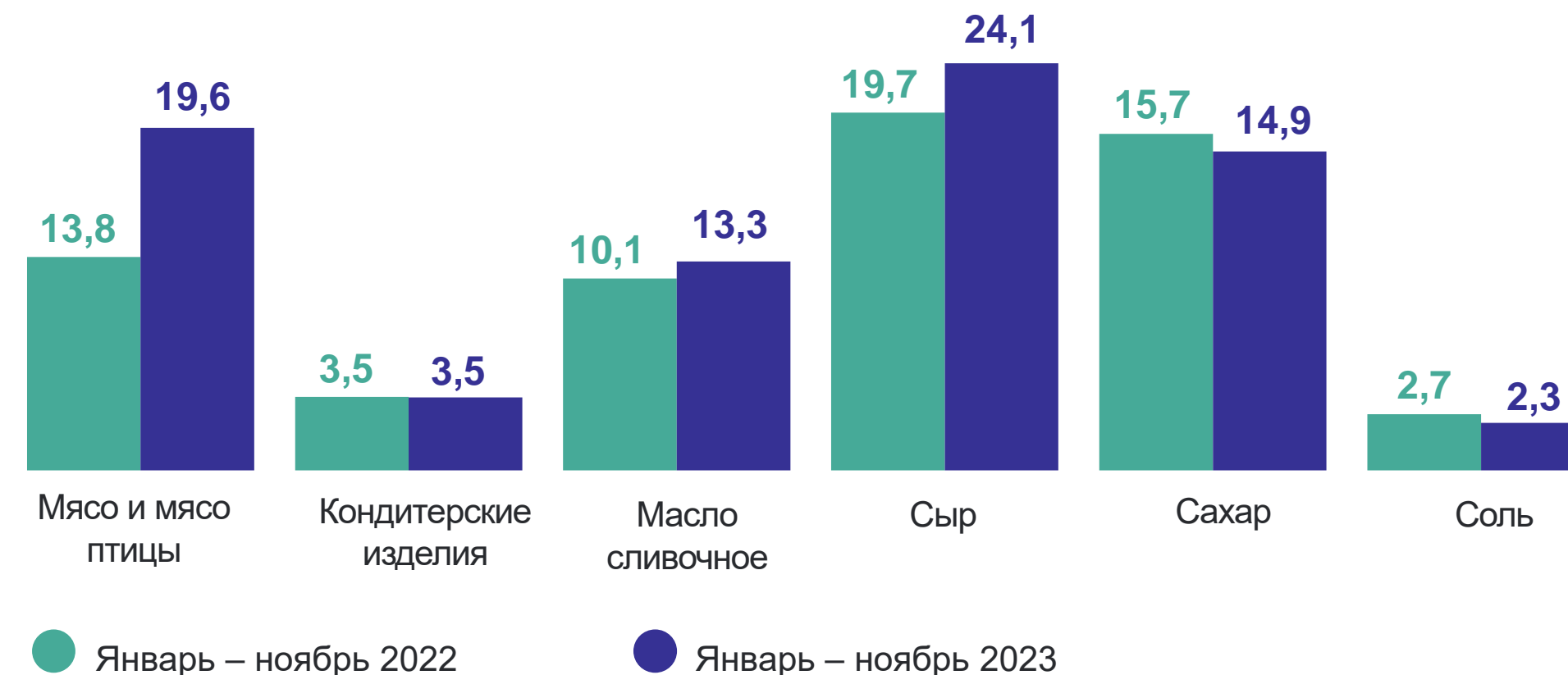


## Оборот оптовой торговли

**693,0**  
млрд рублей

**123,2%↑**  
в % к январю – ноябрю 2022 года\*

### Продажа организациями оптовой торговли отдельных видов продовольственных товаров, тыс. тонн



\*В сопоставимых ценах